

Observatoire du développement économique, de l'emploi et de l'insertion

Chiffres-clés 22^e publication



Emerjean - Petit marché de la Soie © Gilles Michallet, Villeurbanne

Démographie

147 712 habitants en 2017

+0,2% de croissance annuelle
moyenne entre 2012 et 2017
dont solde naturel de **+1,2%** et
solde migratoire de **-1,0%**.

Source : Insee-RP

Composition des ménages villeurbannais

72 770 ménages en 2016

+0,9% de croissance annuelle moyenne entre 2011 et 2016.

	Villeurbanne		Métropole de Lyon	
	Nombre	En %	Nombre	En %
Ménages 1 personne	34 297	47	258 203	41
dont ménages hommes seuls	15 753	46	108 492	42
dont ménages femmes seules	18 544	54	149 710	58
Ménages autres sans famille	3 935	5	23 909	4
Ménages avec famille(s)	34 538	47	343 595	55
dont ménages famille couple sans enfant	13 554	39	135 099	39
dont ménages famille couple avec enfant(s)	14 270	41	149 382	43
dont ménages famille monoparentale	6 714	19	59 114	17
Ensemble	72 770	100	625 707	100

Source : Insee-RP 2016

Catégories socioprofessionnelles des ménages villeurbannais

18% des ménages appartiennent à la CSP des **professions intermédiaires** et 18% à celle des **employés en 2016**.

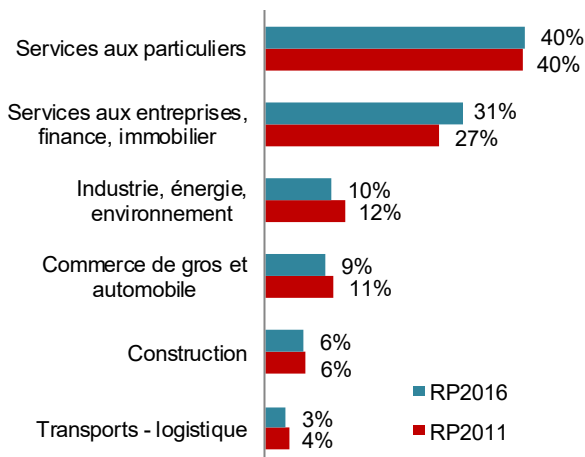
Professions intermédiaires : deux tiers des membres de la catégorie occupe effectivement une position intermédiaire entre les cadres et les agents d'exécution, ouvriers ou employés. Les autres sont intermédiaires dans un sens plus figuré. Ils travaillent dans l'enseignement, la santé et le travail social; parmi eux, les instituteurs, les infirmières, les assistantes sociales.

	Villeurbanne		Métropole de Lyon	
	Nombre	En %	Nombre	En %
Agriculteurs	5	0	266	0
Artisans, Commerçants, chefs d'entreprise	2 245	3	25 011	4
Cadres et professions intellectuelles sup.	11 412	16	107 363	17
Professions intermédiaires	13 325	18	112 883	18
Employés	13 091	18	102 620	16
Ouvriers	8 369	12	71 091	11
Retraités	14 595	20	148 342	24
Autres pers. sans activités professionnelle	9 730	13	58 131	9
Ensemble	72 770	100	625 707	100

Source : Insee-RP 2016

Poids des secteurs d'activité à Villeurbanne

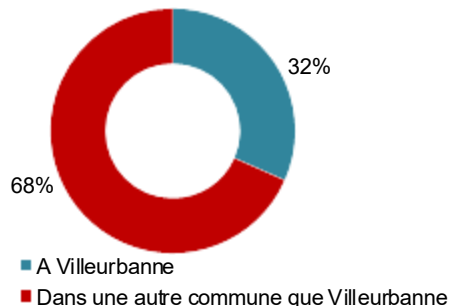
Le secteur des **services aux particuliers est surreprésenté** au regard des autres secteurs d'activité et regroupe **40% des emplois** en 2016.



Source : Insee-RP 2016

Lieu de travail des actifs villeurbannais

Près d'un tiers des actifs villeurbannais travaillent dans leur commune en 2016.

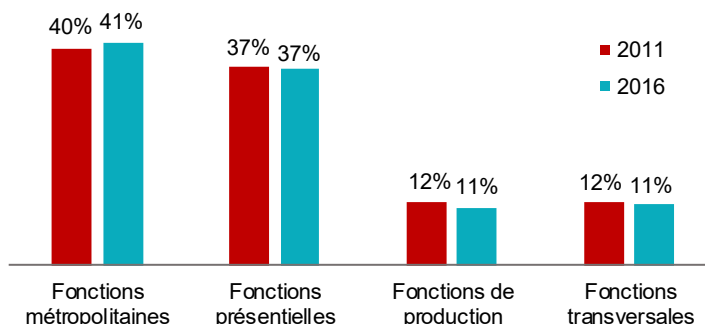


Source : Insee - Fichier détail Recensement de la population 2016

Evolution de la part des fonctions à Villeurbanne

(cf. définitions p.4)

Villeurbanne concentre **41%** de fonctions métropolitaines en 2016.



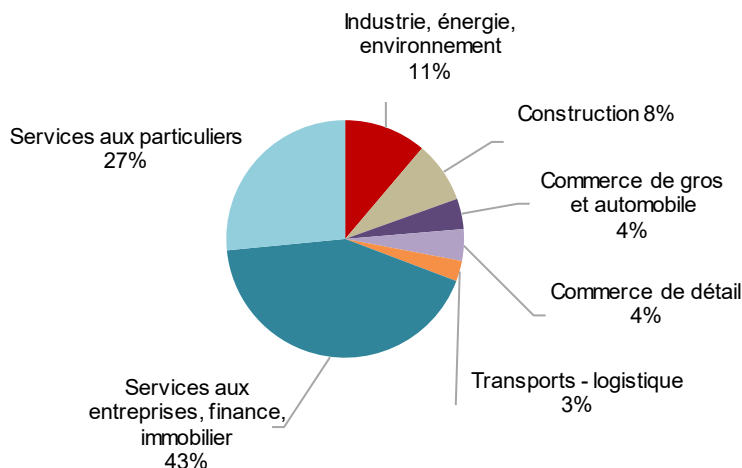
Source : Insee-RP 2016

Répartition des effectifs salariés privés par grands secteurs économiques à Villeurbanne

50 995 salariés privés en 2018

+16% de croissance entre 2009 et 2018

57 475 emplois totaux en 2016

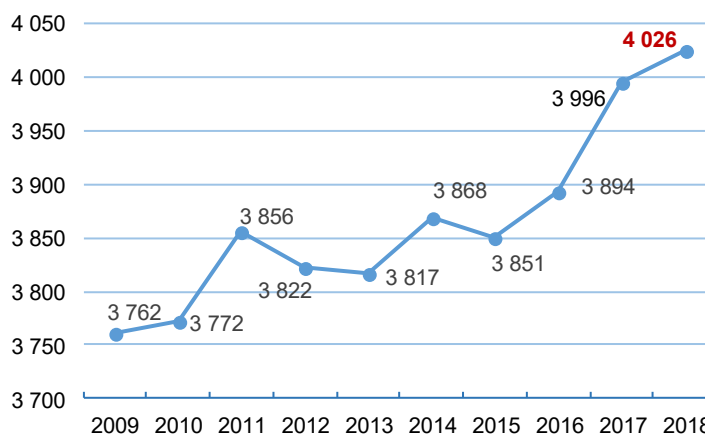


Source : ACOSS-Urssaf au 31-12-18

Évolution du nombre d'établissements du secteur privé à Villeurbanne

4 026 établissements ayant des salariés en 2018

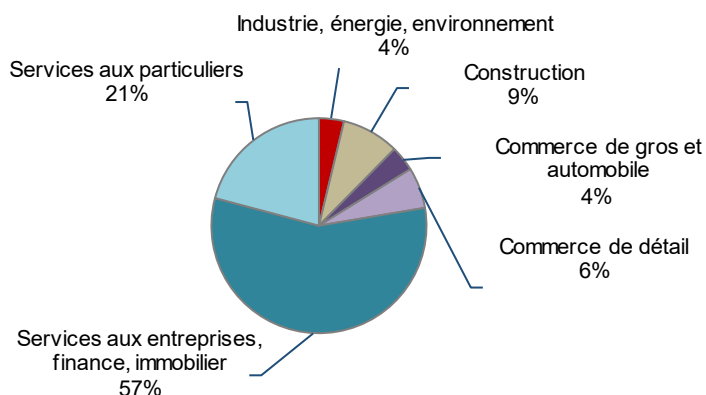
+7% de croissance entre 2009 et 2018



Source : ACOSS-Urssaf au 31-12

Répartition des entreprises villeurbannaises créées en 2019 par grand secteur d'activité

3 595 d'entreprises créées totales
dont **2 920** d'entreprises individuelles
19% sont des artisans



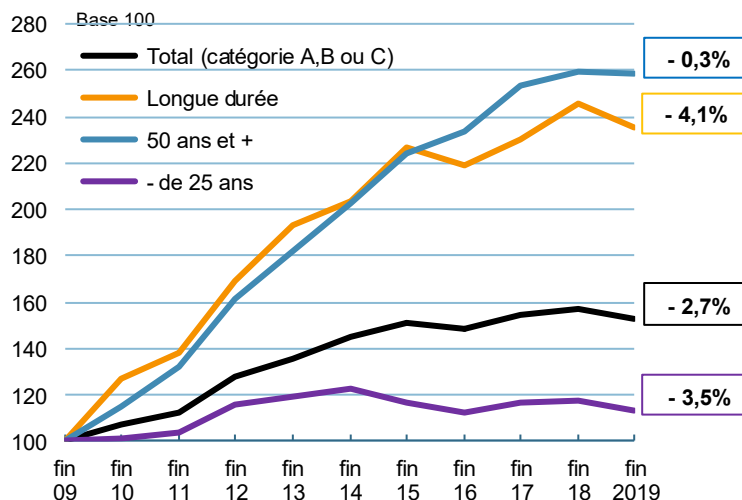
Sources : Insee-Sirene 02-19

Evolution des demandeurs d'emploi villeurbannais entre 2009 et 2019 (en base 100)

A fin 2018 :
15 920 demandeurs d'emploi (DE) de catégorie ABC

-2,7% entre fin 2018 et fin 2019

3 300 DE de 50 ans et plus
1 910 DE de moins de 25 ans
3 750 DE de longue durée



Source : Pôle Emploi 2009-2018 au 31-12

L'analyse fonctionnelle a été élaborée par l'INSEE à partir des résultats des recensements de la population. Elle est basée sur la répartition de l'emploi au lieu de travail en 15 fonctions transversales aux secteurs d'activités et aux niveaux de qualifications ainsi que par rapport au statut (salarié, indépendant, etc.)

Ces fonctions ont été regroupées en quatre grands postes.

Fonctions métropolitaines : elles sont plus spécifiquement localisées dans le centre des grandes agglomérations. Leur présence permet de mesurer le rayonnement et/ou l'attractivité d'un territoire. Elles regroupent la gestion, la conception-recherche, les

prestations intellectuelles, le commerce interentreprises et la culture et les loisirs.

Fonctions présentes (au service de la population) : distribution, services de proximité, éducation-formation, santé action sociale, et administration publique.

Fonctions productives : agriculture, BTP, fabrication.

Fonctions transversales : transport logistique, entretien-réparation.

Pour consulter la liste des professions associées à chaque fonction :

http://www.insee.fr/fr/themes/detail.asp?req_id=99&ref_id=analyse

Ce dossier a été réalisé avec le concours :

de la Direction du développement économique, de l'emploi et de l'insertion de la Ville de Villeurbanne

27 rue Paul-Verlaine - 4^e étage -
BP 65051 - 69601 Villeurbanne cedex
Tél. : 04 78 03 68 58
Site web : www.villeurbanne.fr



Équipe de projet de l'Agence d'urbanisme de l'aire métropolitaine lyonnaise :
Céline AMBROSETTI, Frédéric CAMUS, Biravong TANOVAN



Agence d'Urbanisme de l'aire
métropolitaine lyonnaise

Tour Part-Dieu, 23^e étage
129 rue Servient - 69326 Lyon Cedex 03
Tél. 04 81 92 33 00 - Fax 04 81 92 33 10
www.urbalyon.org

Métropole de Lyon, Etat, Département du Rhône, Sepal, Sytral, Epora, Pôle Métropolitain, Communautés d'agglomération Annonay Rhône Agglo, du Bassin de Bourg en Bresse, Porte de l'Isère, Vienne Condrieu agglomération, Communautés de communes de l'Est lyonnais, de la Dombes, de la Vallée du Garon, des Monts du Lyonnais, des Vallons du Lyonnais, du Pays de l'Arbresle, du Pays de l'Ozon, Communes de Bourgoin-Jallieu, de Lyon, de Romans-sur-Isère, de Saint-Priest, de Tarare, de Vaulx-en-Velin, de Vénissieux, de Vienne, de Villeurbanne, Syndicats mixtes des Scot de l'Ouest lyonnais, de la Boucle du Rhône en Dauphiné, des Rives du Rhône, du Beaujolais, du Nord-Isère, du Val de Saône-Dombes, Agence de l'environnement et de la maîtrise de l'énergie, Agence régionale de santé, Caisse des dépôts et consignations, Chambre de commerce et d'industrie de Lyon Métropole, Chambre de métiers et de l'artisanat du Rhône, Grand Lyon Habitat, Lyon Métropole Habitat, Syndicat mixte de transports de l'aire métropolitaine lyonnaise, Syndicat mixte Plaines Mont d'or, Syndicat mixte du Grand Parc Miribel Jonage

Directeur de la publication : **Damien Caudron**
Réfèrent : **Biravong Tanovan** 04 81 92 33 79 b.tanovan@urbalyon.org
Infographie : Agence d'urbanisme